


二、角色为盘点人时:

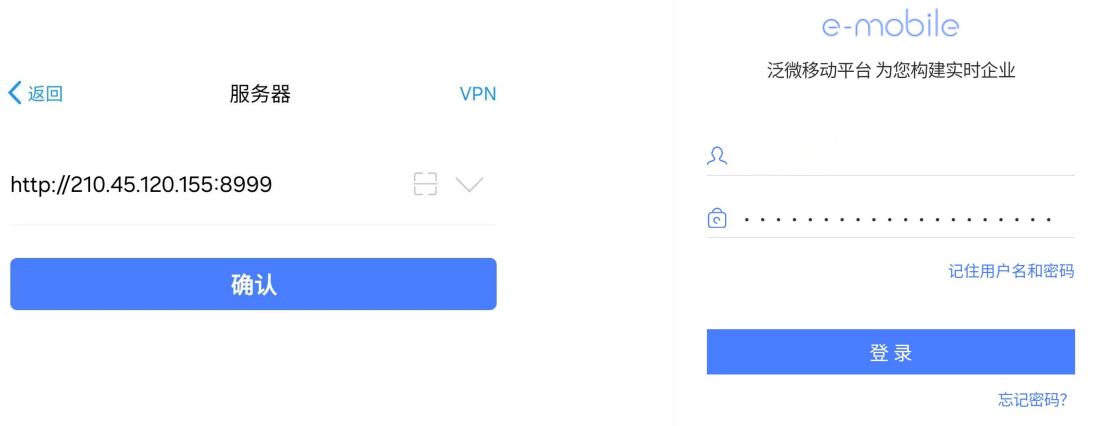
各单位资产管理将待盘点固定资产进行二次分配后，盘点人即可开始盘点，盘点方式如下（选择其一即可）：

1、移动端盘点

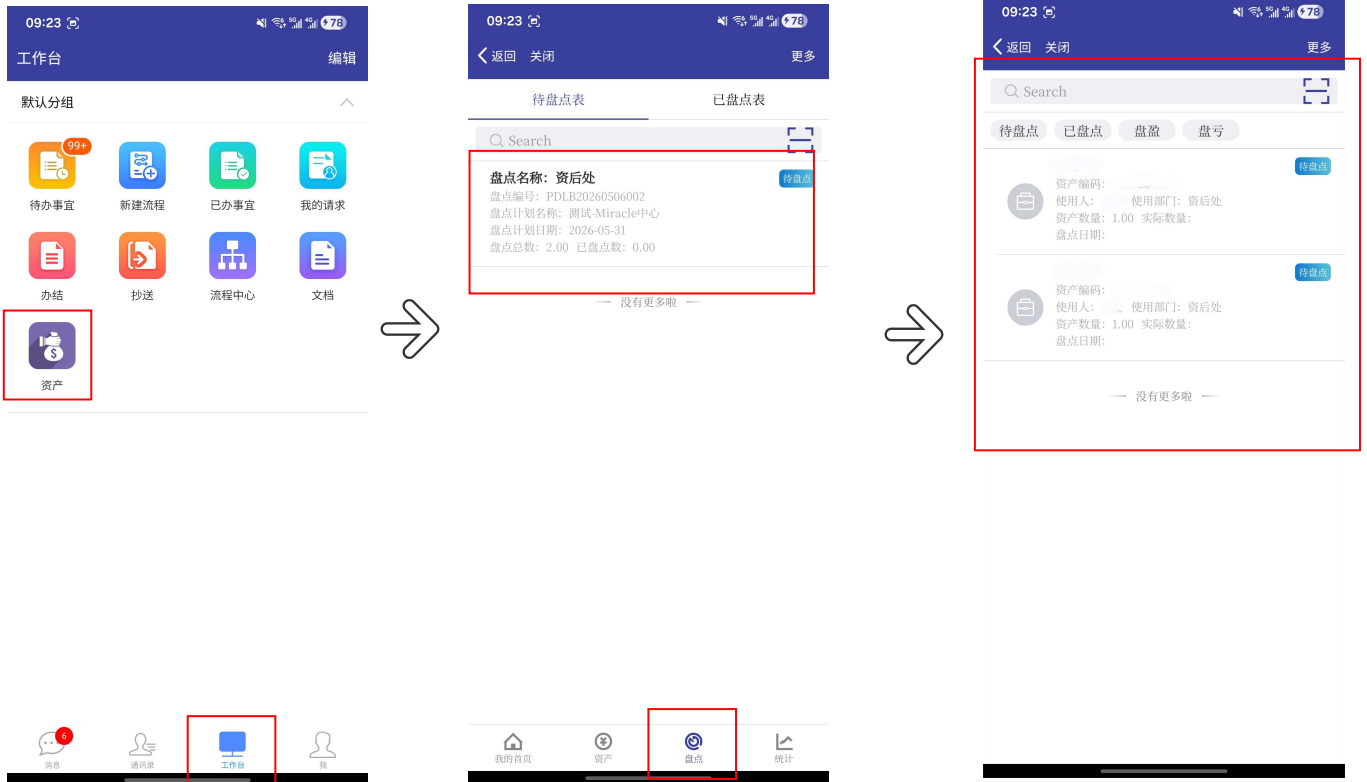
①手机应用市场下载 APP: Emobile7



②首次登录需要输入 VPN: <http://210.45.120.155:8999>; 点击确认后输入用户名（与资产系统账号一致）和密码（初始密码为: gyy@123，登录系统后可以进行修改）进行登录，可以记住用户名和密码方便后续使用



③点击页面最下方四个功能中的工作台，工作台页面中选择资产，在资产页面最下方的四个功能中选择盘点点即可看到本人盘点任务，点击该盘点任务后即可看到本次您所需要盘点的全部固定资产清单



④待盘点固定资产标签粘贴完毕后，点击右上角扫一扫功能，对准待盘点固定资产标签二维码扫描，即可看到待盘固定资产详细信息，点击上传实物图片，即拍即传，点击完成后表示该项固定资产已盘点，待盘清单中的固定资产需全部按此操作完成。



2、PC 端盘点

PC 端盘点与之前盘点方式一致，待盘点固定资产标签粘贴完毕后拍好照片上传资产管理系
统-我的盘点表