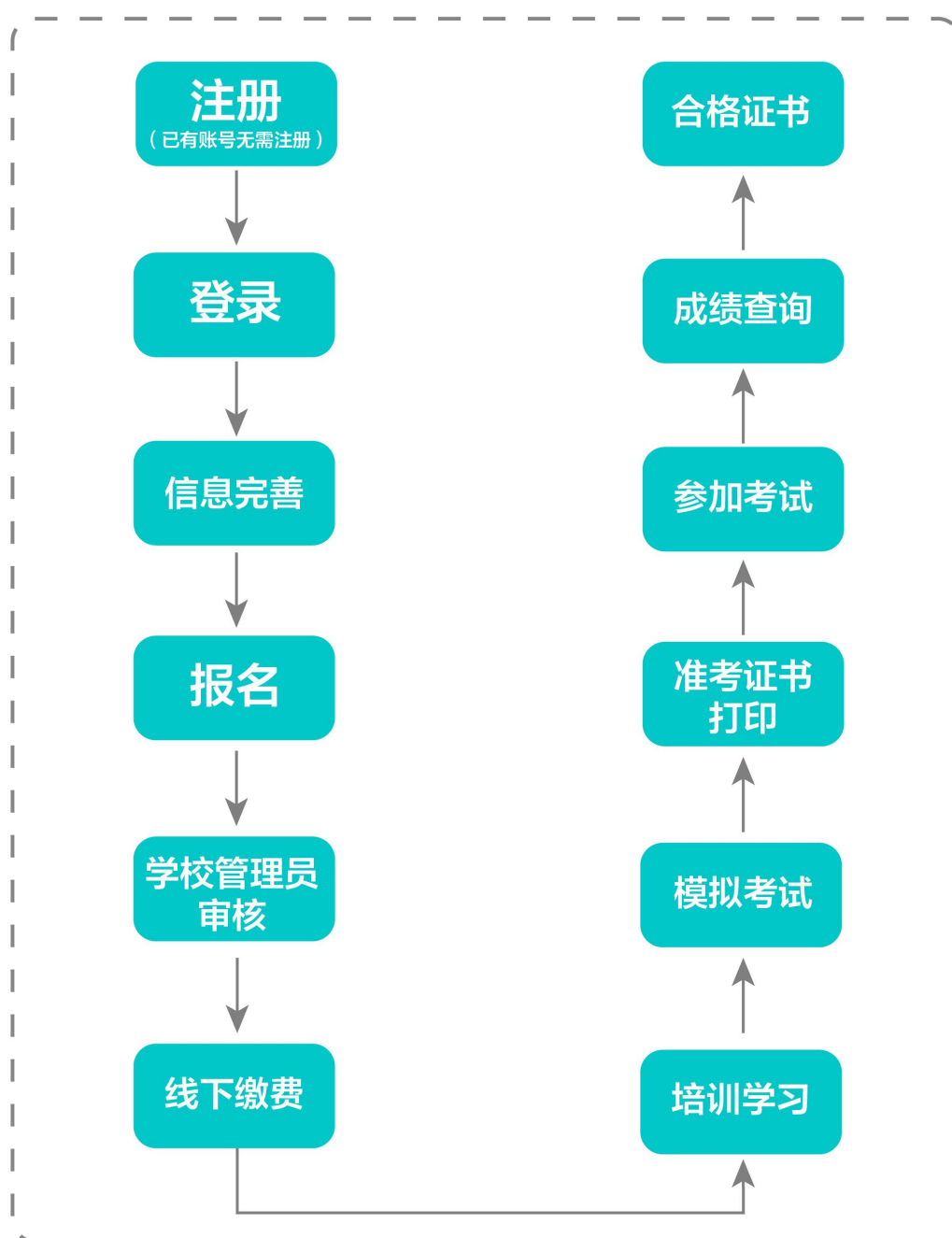


附件 1：江苏省高校教师岗前培训报名系统学员使用手册

一、报名流程图



二、运行环境

岗前培训相关计算机系统不支持 IE8 及以下版本。请使用谷歌浏览器、搜狗浏览器、360 极速浏览器。备注：360 安全浏览器，非极速模式不能使用。

三、注册与登录

首先进入岗前培训系统，显示如下：

系统网址：<http://jsgspj.gspjonline.com>



点击右上角“注册”，填写注册信息，界面显示如下：

填写完个人信息后，点击“确定”，进入系统。注意：所填信息必须真实有效、准确无误，否则影响注册、审核及后期教师资格认定复审。**一定要正确选择本单位所属的报名单位（大多数报名单位同工作单位，但存在独立学院、附属医院可能在所属大学报名，工作单位信息可登记在所在部门），否则无法得到及时的审批。**

登录方式有三种，**第一**为微信登录，首页需微信扫码绑

定，绑定成功后可通过微信扫码方式登录；**第二**为账号密码登录；**第三**为手机验证码登录，可根据获取手机验证码进行登录。



如忘记密码，可点击“忘记密码”，根据手机验证码找回密码。



四、信息完善

将鼠标光标移至页面上方的“岗前培训”，进行如下操作：



（一）查看通知公告

关于岗前培训报名、学习、考试、成绩查询、证书打印等流程及说明方面的内容均在此发布，请仔细阅读。

（二）信息完善

点击下拉列表中的第二项“信息完善”，完善个人信息后，点击“确定”即可。须注意以下几点：

1. 常见问题

（1）主要指标解释

姓名：按身份证信息填写；

最高学历：填写目前已取得的最高学历，在读学历不填；

最高学位：填写目前已取得的最高学位，在读学位不填；

毕业学校、毕业时间：按最高毕业学历信息填写；

参加工作时间：填写实际参加工作时间；

职称：填写目前已经取得的最高职称系列或所在高校聘任的聘期内的职称系列。未取得职称或未聘任职称的，填写“高校教师未聘”或“无”；

手机号：接收报名、考试等短信提醒，如变更手机号码，请及时更新，以免影响信息接收。

工作单位：因工作调动或其他原因变换单位的，填写最新单位名称；

(2) 照片

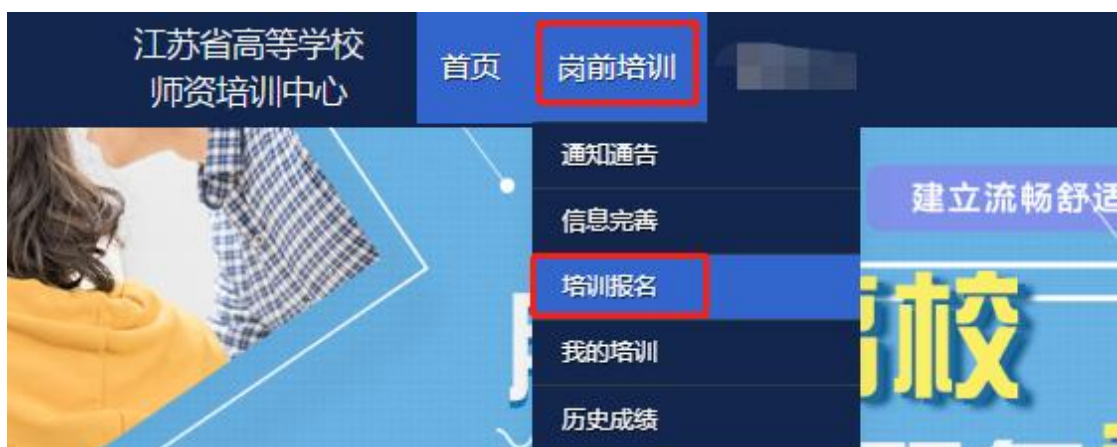
请严格按要求上传合适照片，方便打印准考证、合格证书等材料使用。

2. 特别说明

因信息不完善或不准确导致报名、审核、打印等环节无法进行或产生其他不良影响的，责任由培训学员个人承担，所在高校负责解释。

五、培训报名

1. 点击下拉列表中的第三项“培训报名”，显示界面如下：



2. 点击“我要报名”，显示界面如下：

江苏省高等学校
师资培训中心

首页 岗前培训 管理平台

紧急联系

有疑问请联系学校管理员	服务时间	联系电话
	工作日时间: 上午 08:00 - 12:00 下午 15:00 - 17:30	
	工作日时间: 上午 08:00 - 12:00 下午 15:00 - 17:30	

培训报名

培训名称	报名时间	截止时间	操作
20			我要报名

1 共1页,共1条

3.1 首次报名

初次报名人员，系统默认勾选 5 门培训科目及 5 门考试报名报名。

3.2 免修免考报名

免修免考报名，免修考生需上传免修佐证材料，点击“上传”按钮，上传相应的免修佐证材料。如果免修高等教育学和高等教育心理学两门科目，需要上传两份免修佐证材料（两份材料可以相同）。

请选择培训科目

课程代码	培训科目	课程类型	培训费用	要求学习时长	培训选择	免修选择	免修材料
01	高等教育学	必修课程	80 元	5.90 小时	<input checked="" type="checkbox"/>	<input type="checkbox"/>	
02	高等教育心理学	必修课程	80 元	5.70 小时	<input type="checkbox"/>	<input checked="" type="checkbox"/>	上传 预览
03	高等教育政策与法规	必修课程	80 元	5.30 小时	<input checked="" type="checkbox"/>		

已申请免修的科目的考生系统自动选择该科目免考。

请选择考试科目

科目代码	考试科目	考试费用	考试选择	免考选择
01	高等教育学	20 元	<input checked="" type="checkbox"/>	<input type="checkbox"/>
02	高等教育心理学	20 元	<input type="checkbox"/>	<input checked="" type="checkbox"/>
03	高等教育政策与法规	20 元	<input checked="" type="checkbox"/>	
04	高校教师职业道德规范	20 元	<input checked="" type="checkbox"/>	
05	习近平总书记教育重要论述讲义	20 元	<input checked="" type="checkbox"/>	

3.3 补考报名

3.3.1 2018 年后的补考考生，具备考试资格的考生，系统自动判定为补考报名，补考将不再收取培训费用。

3.3.2 2022 年参加培训，不具备考试资格的考生，系统自动判定为补考报名，补考将不再收取培训费用，要求继续培训学习。

3.3.3 2018 年前的补考考生务必勾选“是否切换成 2018 年之前的历史人员”，勾选后补考将不再收取培训费用。

当前基本信息

报名单位	江苏省高等学校师资培训中心		
考点	南京		
系统判断当前为初次报名	<input checked="" type="checkbox"/>	是否切换成2018年之前的历史人员	<input type="checkbox"/>
报名类型	初次报名	<input type="checkbox"/>	

请选择考试科目

2018 年前的补考考生勾选后需上传历史成绩证明或培训缴费证明佐证材料。点击“上传”按钮，上传相应的佐证材料。

当前基本信息

报名单位	江苏省高等学校教师培训中心		
考点	南京		
系统判断当前为初次报名	是否切换成2018年之前的历史人员		
报名类型	补考报名	<input checked="" type="checkbox"/>	<div style="border: 1px solid red; padding: 2px; display: inline-block; background-color: #0056b3; color: white; text-decoration: none;">上传</div> <div style="background-color: #4caf50; color: white; text-decoration: none; padding: 2px;">预览</div>

请选择培训科目

注意：

(1) 2018 年之前参加过岗前培训考试的学员且系统判定为初次报名的人员, 务必“勾选”是否切换成 2018 年之前的历史人员, 补考将不再收取培训费用；

(2) 学员可查询历史成绩, 选择需补考的科目。登记错误的证件信息或 2018 年前历史成绩, 需向本校管理员确认；

(3) 报名成功后, 需等待本校管理员审核, 本校管理员审核通过后, 可进行课程线上学习。免修申请的学员在学校管理员审核通过后还需省级管理员审核。

确认无误后点击“确认报名”，界面显示如下：

课程代码	教材科目	教材费用	教材购买
01	高等教育学	45 元	<input checked="" type="checkbox"/>
02	高等教育心理学	45 元	<input checked="" type="checkbox"/>
03	高等教育政策与法规	42 元	<input checked="" type="checkbox"/>
04	高校教师职业道德规范	45 元	<input checked="" type="checkbox"/>
05	习近平总书记教育重要论述讲义	35 元	<input checked="" type="checkbox"/>
教材费(元)	212 元		
培训费(元)	0 元		
教材费(元)	212 元		
考试费(元)	100 元		
缴费总额(元)	312 元		

确认报名

4. 报名完成后可点击“修改报名”进行查看或修改报名, 审核通过前可点击“取消报名”。界面显示如下：

培训报名

培训名称	报名时间	截止时间	操作	
2		2	学校审核中	修改报名 取消报名

1 共1页,共1条

六、培训学习

1. 课程观看

学校审核通过后，点击“岗前培训”——“我的培训”，显示如下：



课程代码	课程名称	要求学习时长	已学时长	达标状态	操作
01	高等教育学	5.90 小时	5小时54分钟0秒	已达标	前往学习
02	高等教育心理学	5.71 小时	5小时42分钟36秒	已达标	前往学习
03	高等教育政策与法规	5.28 小时	5小时16分钟48秒	已达标	前往学习
04	高校教师职业道德规范	4.60 小时	4小时36分钟0秒	已达标	前往学习
05	习近平总书记教育重要论述讲义	1.53 小时	1小时31分钟48秒	已达标	前往学习

电脑端学习：点击培训科目后的“前往学习”可进行电脑端培训学习。

手机端学习：微信扫描下方二维码，“关注南京师范大学培训中心公众号”，绑定账号密码后进入学习中心，请按时完成学习任务。

课程代码	课程名称	学习进度	已学时长	达标状态	操作
05	习近平总书记教育重要论述讲义	100.00 %	2小时15分钟0秒	已达标	前往学习

扫码关注公众号，点击岗前培训进行学习



扫码绑定微信，移动学习免登录



南京师范大学培训中心



关于举办2024年南京师范大学生物学“百杰拔尖计...

南京师范大学生命科学学院、生命科学国家级实验教学示范中心（南京师范大学）拟举办2024年南京师...

详情 >

2024年1月23日 18:50



课程视频学习

米尔名师高级研修班在南京师范大学随...

16日，新疆克州帕米尔名师高级研修班开...
京师范大学随园校区举行。

≡ 岗前培训

培训平台

课程学习

进度查询

注意事项

(1) 每门考试科目必须在线上学习平台关闭前学满总课时,方有资格参加考试。

(2) 本次培训线上学习平台关闭日为 _____。

(3) 系统提供模拟练习题供学员学习,学习平台关闭后,学员仍可以在“我的培训”中进行模拟测试。

课程名称	操作
习近平总书记教育重要论述讲义	<div style="border: 1px solid #ccc; padding: 5px; display: inline-block;">前往学习</div>

2. 模拟练习

点击“岗前培训”—“我的培训”—“课程学习”—“前往学习”进入课程学习页面，显示如下：

我的培训

- 课程学习
- 模拟考试
- 考试安排
- 成绩查询
- 历史成绩

注意事项

(1) 每门考试科目必须学满线上总课时,才有资格参加考试, 所学课时自动计入下次需补考的科目;
(2) 系统提供练习题供学员学习, 正式考试试题部分来自于练习题

课程代码	课程名称	要求学习时长	已学时长	达标状态	操作
01	高等教育学	5.90 小时	0小时0分钟0秒	未达标	前往学习
02	高等教育心理学	6.30 小时	0小时0分钟0秒	未达标	前往学习
03	高等教育政策与法规	5.38 小时	0小时0分钟0秒	未达标	前往学习
04	高校教师职业道德规范	4.60 小时	0小时0分钟0秒	未达标	前往学习
05	习近平总书记教育重要论述讲义	1.53 小时	0小时0分钟0秒	未达标	前往学习

进入课程学习页面后，点击页面中的“课程练习”进入模拟练习页面，显示如下：

江苏省教师培训中心

高等教育学

暂无简介

累计学习时长

00:14:00

3.33%

继续学习

课程详情 **课程练习** 课程评论

练习列表

请输入练习名称关键字搜索

练习名称	练习次数	练习完成率	练习历史
高等教育学模拟练习	0	0%	历史

课程信息

任课教师

江苏高师中心
江苏高等学校教师培训中心



七、考试资格查询

电脑端：首页点击“岗前培训”—“我的培训”—“考试资格”，可以进行考试资格查询，显示如下：



手机端：通过南京师范大学培训中心微信公众号查询，首页点击“岗前培训”—“考试资格查询”，可以进行考试资格查询，显示如下：



考试资格结果通知

考试名称

全省高校教师岗前培训及考试报名

考试资格

已具备

八、历史成绩查询

首页点击“岗前培训”——“历史成绩”，可以进行历史成绩查询，显示如下：



历史成绩查询

姓名

有效证件号

如果参加 2018 年及以后参加考试，但在系统中无法查询历史成绩（姓名或证件号错误等），可以点击“成绩错误申请”，提交相应证件扫描件（如身份证），输入申请原因后确认申请，高校管理员审核后，高师中心确认并修改。显示如下：

成绩错误申请

有效证件扫描件:

输入申请原因:

九、模拟考试

首页点击“岗前培训”—“我的培训”—“模拟考试”，可以进行模拟考试，显示如下：

我的培训

- 课程学习
- 模拟考试**
- 考试安排
- 成绩查询
- 历史成绩

名称	题目数量	考试时间	操作
高等教育学	55	30 分钟	开始考试 考试回顾
高等教育心理学	55	30 分钟	开始考试 考试回顾
高等教育政策与法规	55	30 分钟	开始考试 考试回顾
高校教师职业道德规范	55	30 分钟	开始考试 考试回顾
习近平总书记教育重要论述讲义	55	30 分钟	开始考试 考试回顾

单选题 共40题 每题2分

1 西方高等教育史上，以培养神职、律师和医生为职能的专业教育源于_____。[错题反馈](#)

A. 古希腊的学园

B. 古罗马时期的大学

C. 中世纪大学

D. 德国柏林大学

2 永恒主义课程观的基本主张是_____。[错题反馈](#)

A. 相信人的本性不变，大学要教授永恒的知识

B. 课程规划的重点是学生的兴趣以及学习的民主环境

C. 学生必须掌握一些学科知识与技能

D. 致力于塑造一个民主社会的新秩序

3 在大学生活中那些非正式学习和师生交往中的学习，一般被称为_____。[错题反馈](#)

A. 非正式课程

答题卡

00:29:58

单选题 共40题

1	2	3	4	5	6	7
8	9	10	11	12	13	14
15	16	17	18	19	20	21
22	23	24	25	26	27	28
29	30	31	32	33	34	35
36	37	38	39	40		

多选题 共5题

1	2	3	4	5
---	---	---	---	---

十、考试安排

电脑端：学满所有网上课时后，获得考试资格，待系统考试安排后，在首页点击“岗前培训”—“我的培训”—“考试安排”，可以点击“打印准考证”，显示如下：

我的培训

课程学习	<table border="1"> <thead> <tr> <th>考试名称</th> <th>准考证号</th> <th>操作</th> </tr> </thead> <tbody> <tr> <td>21000000000000000000</td> <td>22100000000000000000</td> <td>打印准考证</td> </tr> </tbody> </table>	考试名称	准考证号	操作	21000000000000000000	22100000000000000000	打印准考证
考试名称		准考证号	操作				
21000000000000000000		22100000000000000000	打印准考证				
模拟考试							
考试安排							
成绩查询							
历史成绩							

手机端：待系统考试安排后，通过南京师范大学培训中心微信公众号查询，首页点击“岗前培训”—“准考证打印”，可以进行准考证书打印，显示如下：



工作单位
21000000000000000000

考点名称
21000000000000000000

考点地址
21000000000000000000

考场名称
21000000000000000000

座号
21000000000000000000

考试时间
21000000000000000000

考点备注
21000000000000000000

考试科目1
习近平新时代中国特色社会主义思想

打印

十一、成绩查询

电脑端：参加考试后，待系统发布考试成绩，首页点击“岗前培训”——“我的培训”——“成绩查询”，可以查看考试成绩，显示如下：



手机端：待系统发布考试成绩后，通过南京师范大学培训中心微信公众号查询，首页点击“岗前培训”——“考试成绩查询”，可以进行成绩查询，显示如下：



准考证号
2

姓名
E

有效证件号
(

工作单位
E

考试科目1
E

科目成绩1
7

科目结论1
E

成绩有效期1
E

[打印](#)

十二、历史成绩

首页点击“岗前培训”—“我的培训”—“历史成绩”，可以查看历史成绩，显示如下：

我的培训

课程学习
模拟考试
考试安排
成绩查询
历史成绩

年份	届次	科目代码	科目名称	考试成绩
2022	2022-1	01	高	
2022	2022-1	02		
2022	2022-1	03		

十三、常见问题解答

问：如何将多个材料制作作为一个 PDF 文档？

答：您好，可以将多个材料制作作为一个 WORD 文档(图片可插入)，再另存为 PDF 文档；或者直接用 pdf 工具合并文件。

问：同时免修高等教育学和高等教育心理学的学员可以上传一份免修 PDF 材料吗？

答：您好，不可以，需要上传两次，可以是同一份 PDF 文档。

问：证件类型或证件号填写错误怎么办？

答：您好，个人注册信息填写错误的，请联系学校管理员，由学校管理员申请更改有关信息。

问：岗前培训系统个人照片底色要求及如何修改问题？

答：您好，个人照片要求白底证件照，报名审核通过后一般不能修改。

问：用户名密码找回失败或无法注册怎么办？

答：您好，请使用手机验证方式登录。如手机号发生变更的，请联系学校管理员重置密码。

问：个人工作单位发生变更的如何处理？

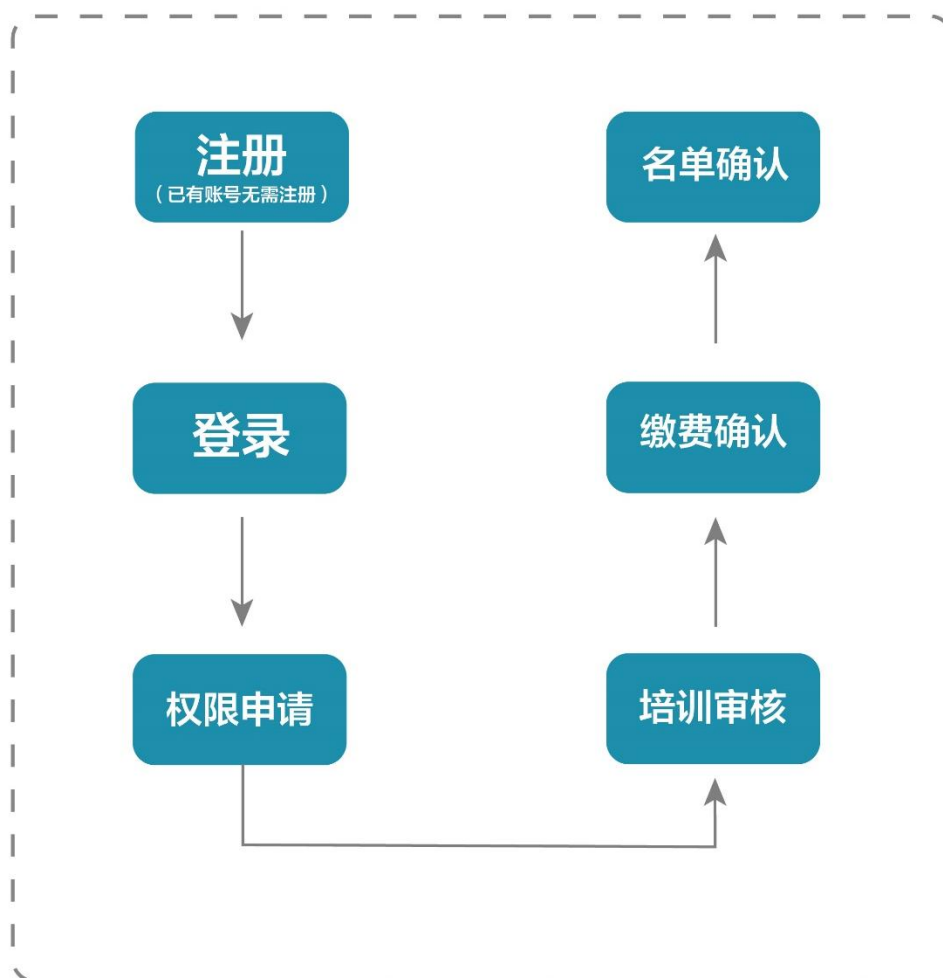
答：您好，请登录系统通过信息完善修改工作单位信息。如已生成合格证，则单位为原单位名称。

问：行政职务如何填写？

答：您好，行政职务据实填写，没有行政职务的填“无”。

附件 2： 江苏高等学校师资培训中心岗前培训系统
高校管理员系统使用说明

一、审核流程图



二、管理员审核平台

(一) 注册与登录

系统网址：<http://jsgspx.gspxonline.com>。

首先进入岗前培训系统（建议使用谷歌浏览器、搜狗浏览器、360 极速浏览器），显示如下：



已登记注册高校管理员直接登录。首次使用本系统人员，须自行注册，可以点击右上角“注册”，填写注册信息，界面显示如下：

填写完个人信息后，点击“确定”，进入系统。注意：所填信息必须真实有效、准确无误，否则影响注册、报名审核等工作。

（二）申请管理权限（已有权限人员，无需反复申请）

登录系统之后，光标移至右上方小头像处，点击“学校管理员权限申请”。



选择“我要申请高校管理员”入口。



填写信息后在页面最下方点击保存，保存完成后点击打印进行打印。纸质打印完成后，注明新增或替换，需部门领导签字并盖章。

办公电话	1	职务	1
QQ	1		
部门意见	<div style="text-align: right;"> 签字: _____ 盖章 年 月 日 </div>		



扫描申请文件为 PDF 版，点击页面最下方上传申请材料，上传成功后可进行预览，如有问题可重新进行上传。

QQ	1		
部门意见	<p style="text-align: right;">签字: _____ 盖章 年 月 日</p>		

等待高师管理员审核



提交申请后等待高师管理员审核。高师审核通过，即拥有学校管理员的权限，可重新登录系统对本校人员进行管理。

（三）用户列表

登录系统后点击首页“管理平台”——“高校审核系统”进入学校管理员审核后台。



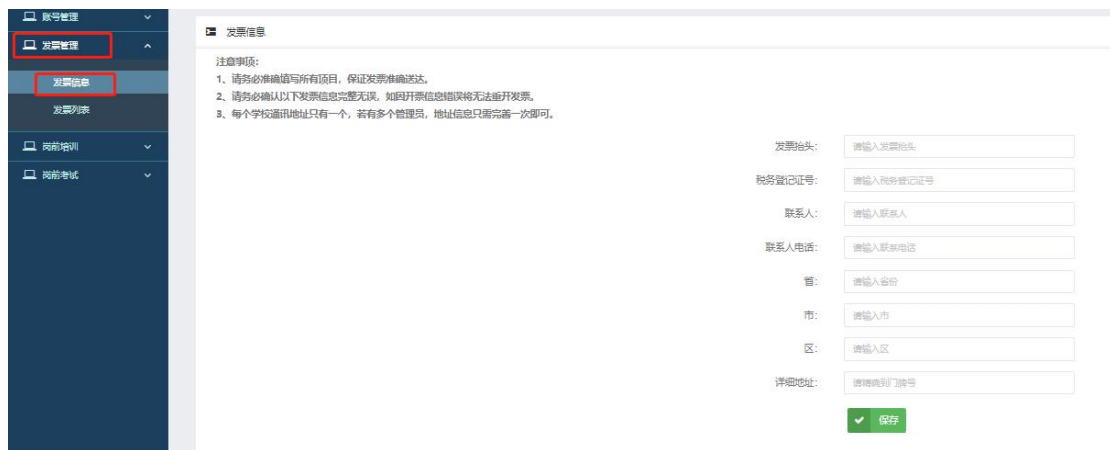
在审核系统中点击“学员密码重置”——“学员列表”（*仅显示本工作单位的用户记录。）点击重置密码可以重置本单位学员登录密码。（*重置密码为身份证后六位）



（四）发票管理

在审核系统中点击“发票管理”——“发票信息”，可以对本校通讯发票信息进行完善。目前，只为出版社发行培训

教材使用。



三、学员报名审核

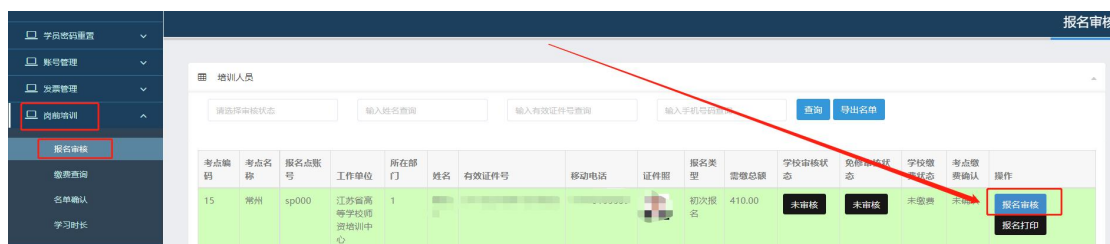
登录系统后点击首页“管理平台”——“高校审核系统”进入学校管理员审核后台。



在审核系统中点击“岗前培训”——“报名审核”进入报名审核页面，在此页面可按审核状态、姓名、身份证号、手机号进行搜索。点击“导出名单”，可导出人员名单。



点击“岗前培训”——“报名审核”，对学员报名信息进行审核。





- [个人信息](#)
- [报名信息](#)
- [审核操作](#)

岗前培训个人信息

用户名	<input type="text"/>
姓名	<input type="text"/>
性别	<input type="text"/>
出生年月	<input type="text"/>
证件类型	<input type="text" value="身份证"/>
有效证件	<input type="text"/>
民族	<input type="text" value="汉族"/>

点击“个人信息”可以查看学员的个人信息。

点击“报名信息”可以查看学员的报名情况、免修材料及2018年前补考佐证材料。



- [个人信息](#)
- [报名信息](#)
- [审核操作](#)

课程代码	培训科目	课程类型	培训费用	要求学习时长	培训选择	免修选择	免修材料
01	高等教育学	必修课程	80元	5.90小时	<input type="checkbox"/>	<input checked="" type="checkbox"/>	重新上传 预览
02	高等教育心理学	必修课程	80元	5.70小时	<input checked="" type="checkbox"/>	<input type="checkbox"/>	
03	高等教育政策与法规	必修课程	80元	5.30小时	<input checked="" type="checkbox"/>		
04	高校教师职业道德规范	必修课程	80元	4.60小时	<input checked="" type="checkbox"/>		
05	习近平总书记教育重要论述讲义	必修课程	0元	2.25小时	<input checked="" type="checkbox"/>		
培训费(元)			240元				

课程代码	教材科目	教材费用	教材购买
01	高等教育学	45元	<input checked="" type="checkbox"/>
02	高等教育心理学	45元	<input checked="" type="checkbox"/>
03	高等教育政策与法规	42元	<input type="checkbox"/>
04	高校教师职业道德规范	45元	<input type="checkbox"/>
05	习近平总书记教育重要论述讲义	35元	<input type="checkbox"/>

点击“审核操作”点击“通过”，对报名信息审核通过，如果点击“不通过”，需填写不通过原因，系统将短信通知学员。



具有附属医院的高校，点击“岗前培训”—“附属医院”进入附属医院报名查询页面，在此页面可按审核状态、姓名、身份证号、手机号进行查询。

各高校可根据报名人数情况，自行决定具体审核流程。对于报名人数较多，建议由学员自行打印报名申请表，由学院负责人事工作人员初审，报学校管理员在系统内审核操作。

注意：审核通过的学员，在审核期限内如有问题可审核为不合格。已缴费学员和省级免修审核通过的学员除外，如需退回需联系高师管理员。

四、学员缴费

审核系统中点击“岗前培训”—“缴费查询”，进入学员缴费管理页面。可按照姓名、身份证号和手机号进行查询，也可点击“导出”导出缴费人员名单。

学员确认缴费共有两种方式，第一种方式直接点击“确认缴费”进行确认；第二种方式点击页面右上角“批量导入已缴费数据”下载模板，填写后上传，批量确认缴费。

注意：免修人员需专家审核通过后才能进行确认缴费，

费用为 0 的学员也需要进行确认缴费。

报名点 账号	工作 单位	所在 部门	姓名	有效 证件号	移动电话	学校 审核 状态	免修 审核状 态	应缴总 额	培训费	教材费	考试费	缴费时间	缴费金 额	缴费方 式	操作
sp000	江苏 舜高 等学 校师 资培 训中 心	1		测 试1		通 过	未 审 核	410.00	240.00	90.00	80.00				确认缴费

五、名单确认

审核系统中点击“岗前培训” — “名单确认”，进入学员名单确认页面。名单确认页面会统计本校学员报名、审核及缴费情。点击“导出整体报名详情”可以导出本校报名情况。

本校学员全部报名及缴费结束后，进行名单确认工作，名单确认工作共分为三步：

第一步：打印确认表。点击页面中的“打印培训确认表”，打印纸质版培训确认表。

第二步：盖章扫描。在纸质确认表上加盖公章，扫描纸质确认表为 PDF 文件。

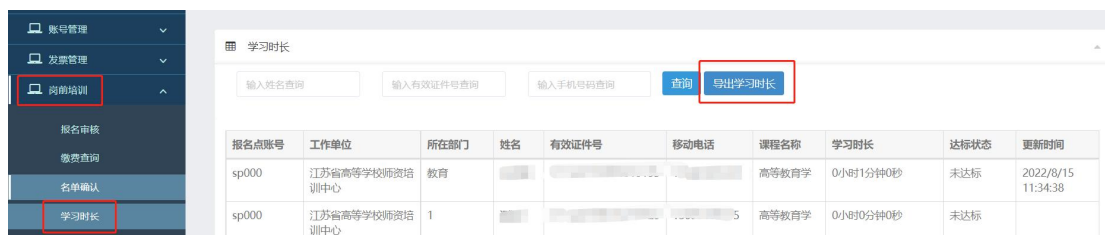
第三步：上传确认表。点击页面中的“提交”，进行提交页面后上传已扫描的 PDF 文件。

报名人数	审核通过 人数	已缴费人 数	未缴费人 数	考点确认 人数	考点未确认 人数	初次报名 人数	补考报名 人数	考试人数	操作	提交名单扫描件
4	3	2	2	2		3		3	打印培训确认表 导出整体报名详情	提交

六、学员学习时长查询

审核系统中点击“岗前培训” — “学习时长”，进入学

员学习时长查询页面。可按照姓名、身份证号和手机号进行查询。点击“导出学习时长”可导出本校学员学习情况。



七、考试查询

审核系统中点击“岗前报名” — “考试查询”，进入学员考试查询页面。可按照姓名、身份证号和手机号进行查询。点击“导出”可导出学员情况。



八、考生信息

审核系统中点击“岗前报名” — “考生信息”，进入考生信息查询页面。可按照姓名、身份证号和手机号进行查询。点击“导出”可导出考生情况。



九、成绩查询

审核系统中点击“岗前报名” — “成绩查询”，进入学员成绩查询页面。可按照姓名、身份证号、手机号和准考证号进行查询。点击“导出”可导出学员成绩情况。



十、证书查询

审核系统中点击“岗前报名”—“证书查询”，进入证书查询页面。可按照姓名、身份证号和证书号进行查询。点击“导出”可导出学员证书情况。



十一、历史成绩

审核系统中点击“岗前报名”—“历史成绩”，进入历史成绩查询页面。可按照姓名、身份证号、年份进行查询。点击“导出”可导出本单位历史成绩情况。



十二、成绩反馈

学员有历史成绩但无法查询到，学员提交历史成绩反馈，需高校管理员进行审核，审核系统中点击“岗前考试”—“成绩反馈”，进入审核页面，点击“预览”可以查看相关佐证材料，操作中点击“通过”，对申请材料审核通过，

如果点击“不通过”，需填写不通过原因。



十三、成绩补录

审核系统中点击“岗前报名”—“成绩补录”，进入成绩补录页面。可按照姓名、身份证号进行查询。

